



Anleitung für Binder

Material:

Baumwollhäkelgarn für Häkelnadel Nr. 2

Größe: Breit: 6,5 cm
Länge: 54,0 cm

Ausführung:

Maschenzahl durch 5 teilbar plus 3 (20 Lm anschlagen + 3 Lm)

R1: 3 Lm, in die 1. Lm. 4 Stb., 2 Lm und 1 f.M. arbeiten

* in der folgenden 5. Lm, 5 Stb., 2 Lm, 1 f.M. ab *


R 2: 3 Lm, in die 2 Lm der Vorrunde, 4 Stb., 2 Lm und 1 f.M. arbeiten

* in die folgenden 2 Lm der Vorrunde, 5 Stb., 2 Lm 1 f.M., ab* wiederholen

R 3: 3 Lm, in die 2 Lm der Vorrunde, 4 Stb., 2 Lm und 1 f.M. arbeiten

* in die folgenden 2 Lm der Vorrunde, 5 Stb., 2 Lm 1 f.M., ab* wiederholen


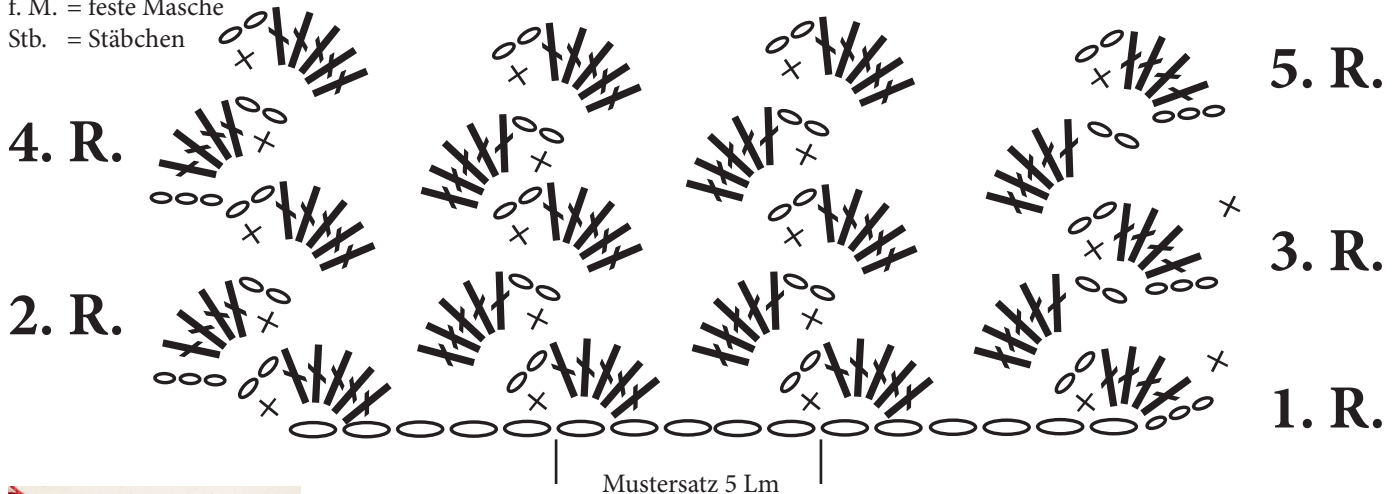
R 2 und R 3 wiederholen bis die Länge erreicht ist.



Lm = Luftmasche

f. M. = feste Masche

Stb. = Stäbchen



Mit Unterstützung von Hilde Göttler (G.T.E.V. Almfrieden-Aubing e.V.) konnte diese Seite erstellt werden.

Gestaltung/Zeichnung/Foto: Erika Korenjak, Gautrachtenwartin, © 2025 Erika Korenjak. Alle Rechte vorbehalten.